AUSTRIA4U
NEW MEDIA MANAGEMENT

Mozilla Thunderbird E-Mail-Konto anpassen/ändern

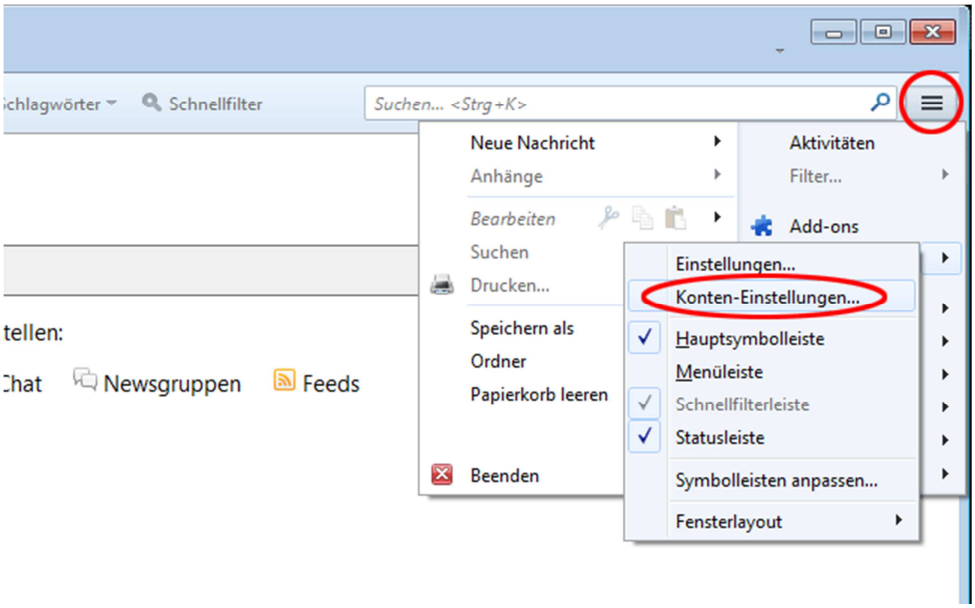

Klicken Sie oben rechts auf das Symbol „Einstellung“ (alternativ Menüpunkt Extras – Konten-Einstellungen). Wählen Sie Server-Einstellungen im Menü links aus und ändern Sie anhand nachfolgender Screenshots:

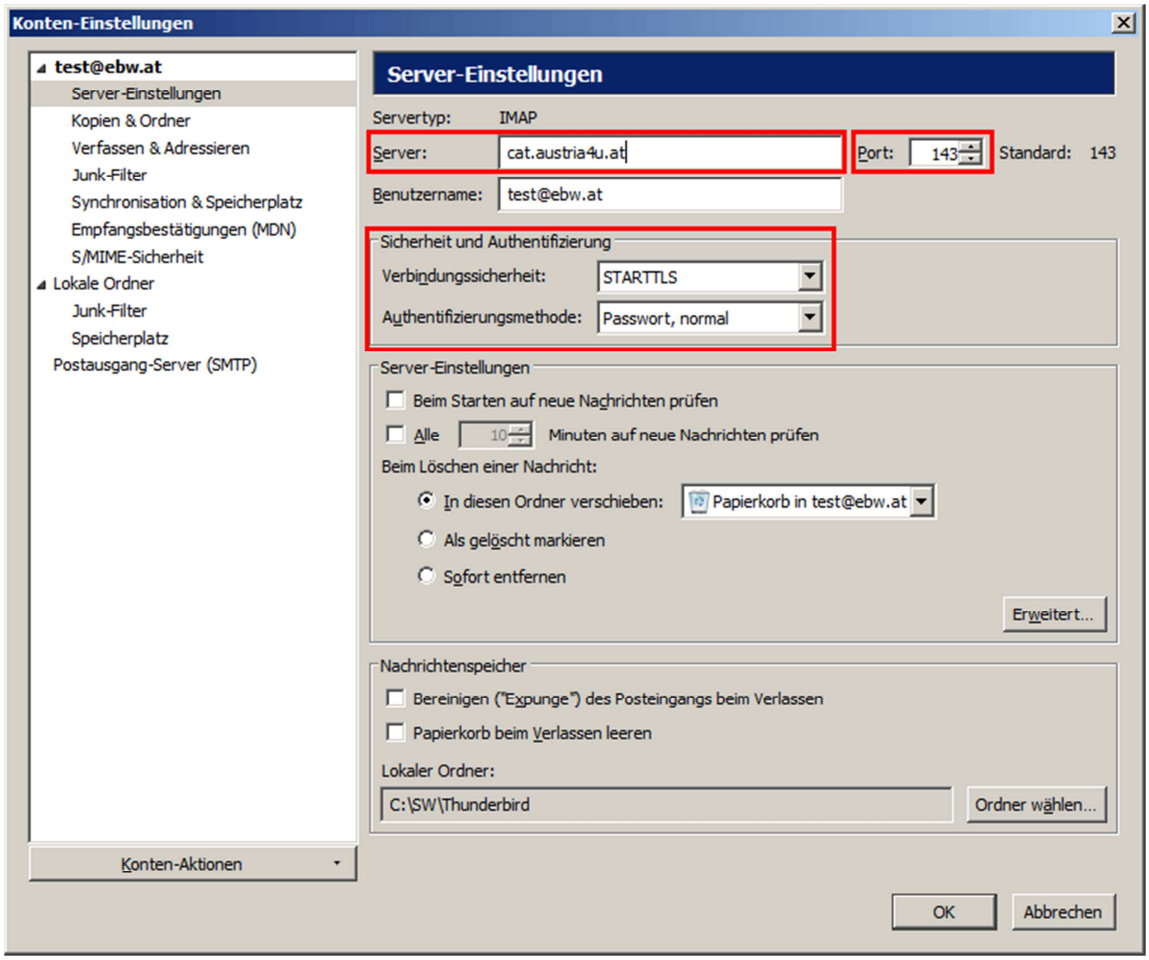

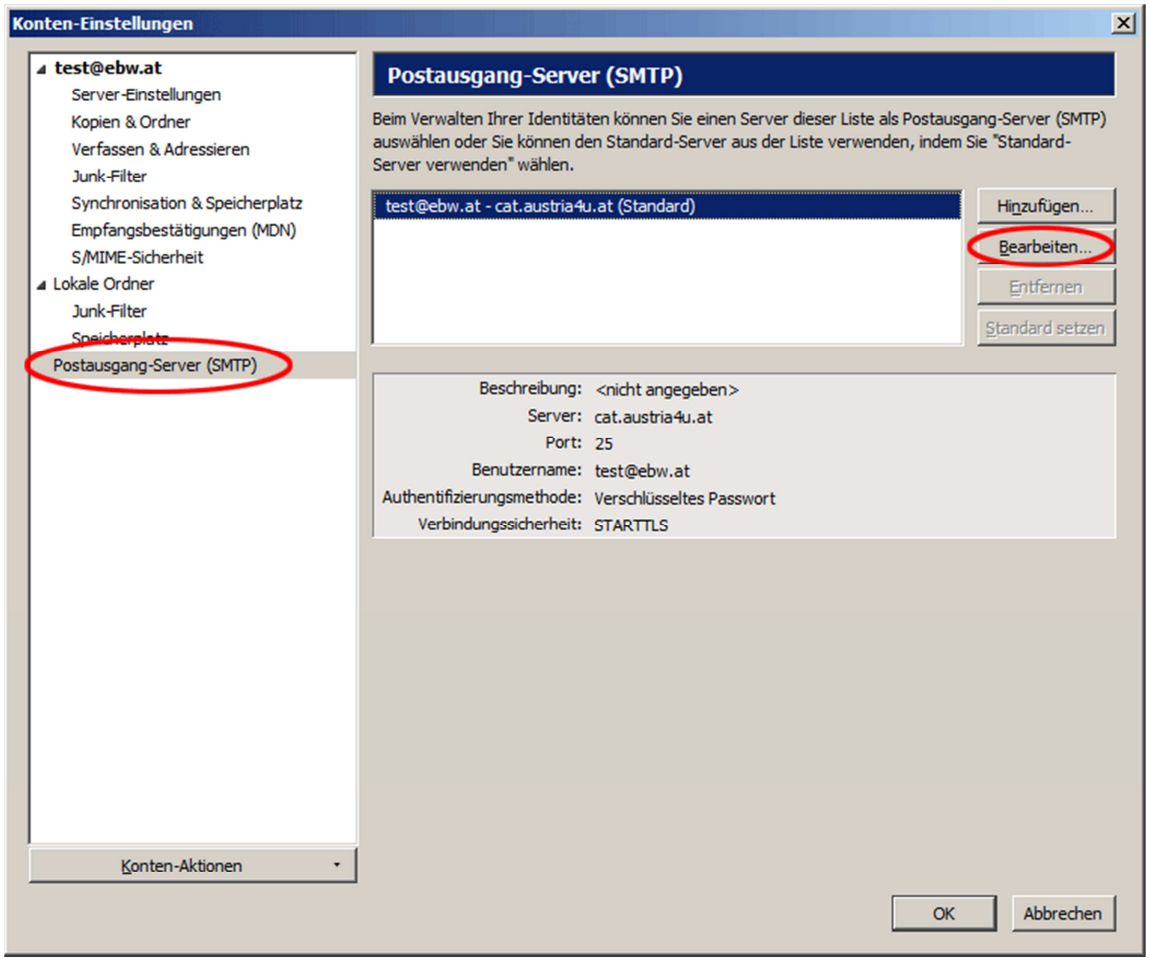
Konten-Einstellungen
test@ebw.at
Server-Einstellungen
Kopien & Ordner
Verfassen & Adressieren
Junk-Filter
Synchronisation & Speicherplatz
Empfangsbestätigungen (MDN)
S/MIME-Sicherheit
Lokale Ordner
Junk-Filter
Speicherplatz
Postausgang-Server (SMTP)
Konten-Aktionen
Postausgang-Server (SMTP)
Beim Verwalten Ihrer Identitäten können Sie einen Server dieser Liste als Postausgang-Server (SMTP) auswählen oder Sie können den Standard-Server aus der Liste verwenden, indem Sie "Standard-Server verwenden" wählen.
test@ebw.at - cat.austria4u.at (Standard)
Hinzufügen...
Bearbeiten...
Entfernen
Standard setzen
Beschreibung: <nicht angegeben>
Server: cat.austria4u.at
Port: 25
Benutzername: test@ebw.at
Authentifizierungsmethode: Verschlüsseltes Passwort
Verbindungssicherheit: STARTTLS
OK
Abbrechen

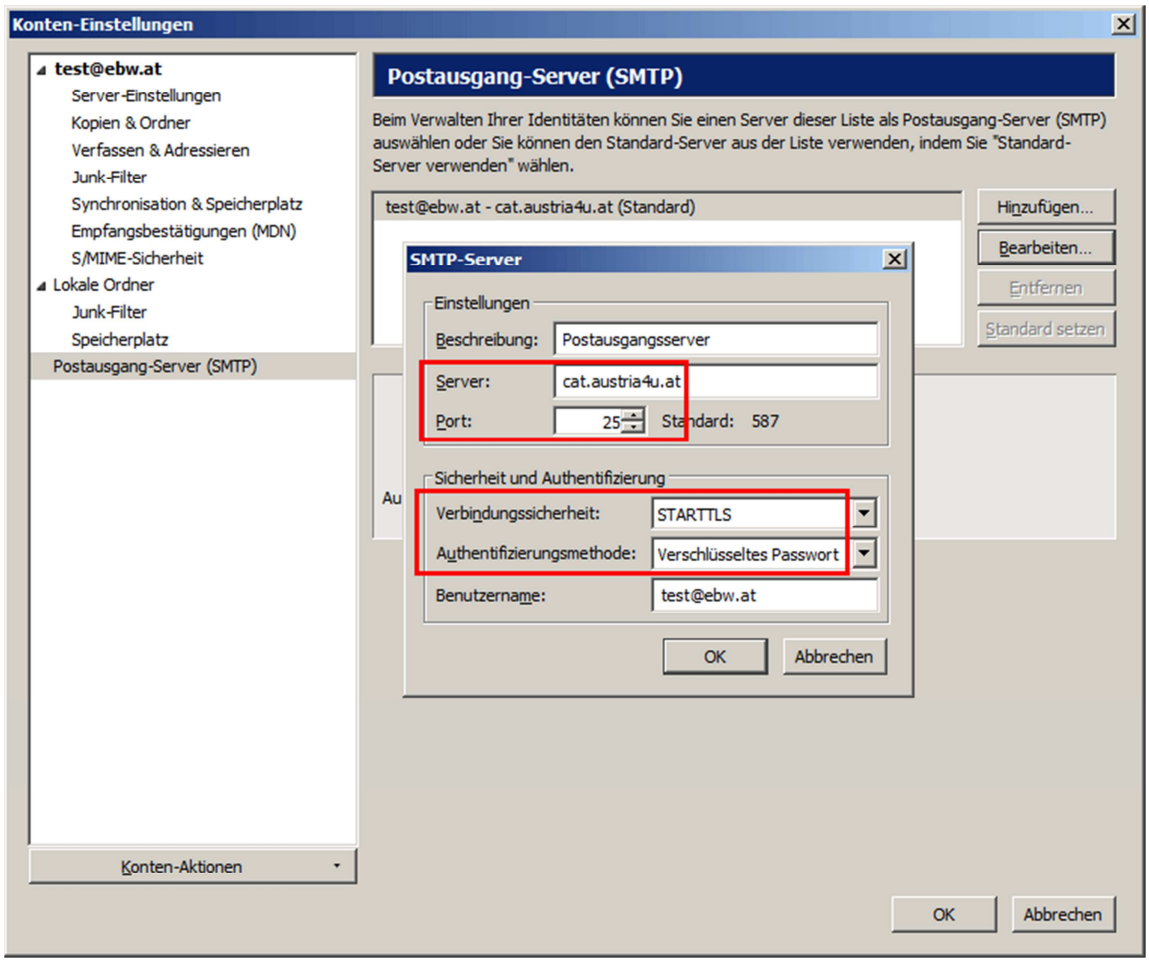
Konten-Einstellungen
test@ebw.at
Server-Einstellungen
Kopien & Ordner
Verfassen & Adressieren
Junk-Filter
Synchronisation & Speicherplatz
Empfangsbestätigungen (MDN)
S/MIME-Sicherheit
Lokale Ordner
Junk-Filter
Speicherplatz
Postausgang-Server (SMTP)
Konten-Aktionen
Postausgang-Server (SMTP)
Beim Verwalten Ihrer Identitäten können Sie einen Server dieser Liste als Postausgang-Server (SMTP) auswählen oder Sie können den Standard-Server aus der Liste verwenden, indem Sie "Standard-Server verwenden" wählen.
test@ebw.at - cat.austria4u.at (Standard)
Hinzufügen...
Bearbeiten...
Entfernen
Standard setzen
SMTP-Server
Einstellungen
Beschreibung: Postausgangsserver
Server: cat.austria4u.at
Port: 25
Standard: 587
Sicherheit und Authentifizierung
Verbindungssicherheit: STARTTLS
Authentifizierungsmethode: Verschlüsseltes Passwort
Benutzername: test@ebw.at
OK
Abbrechen
OK
Abbrechen