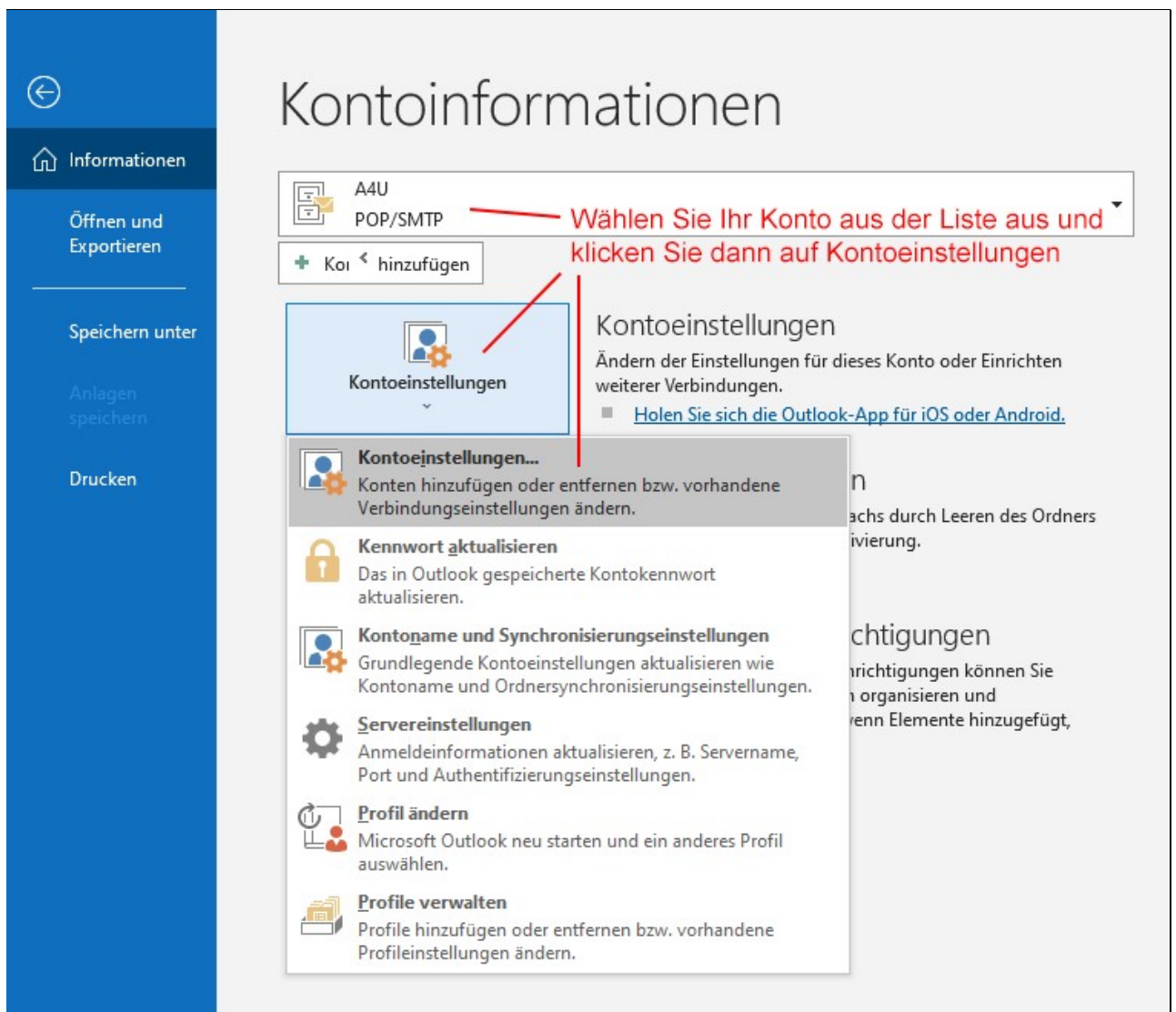
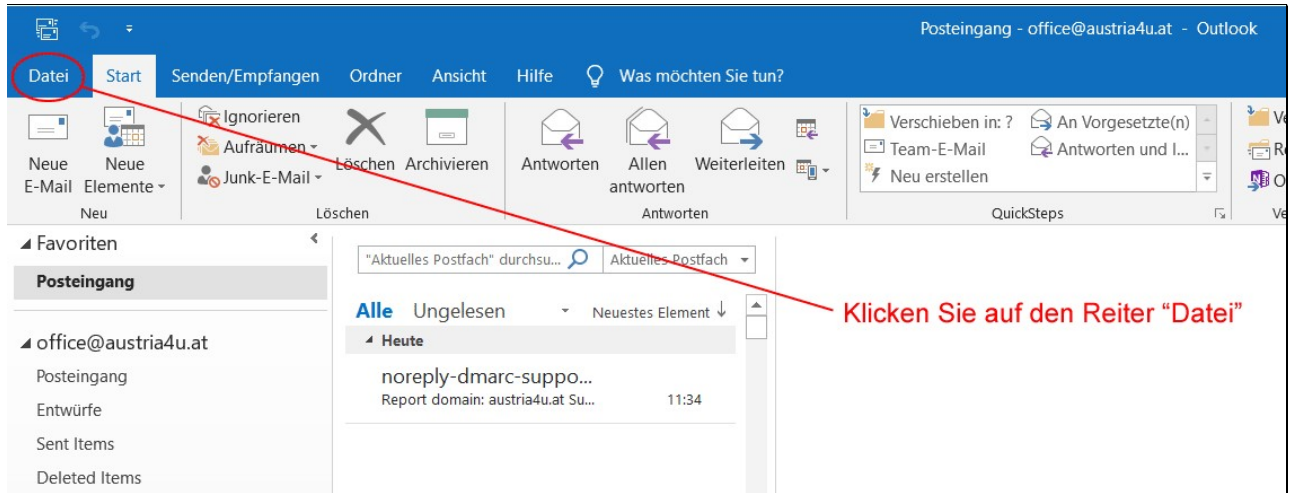
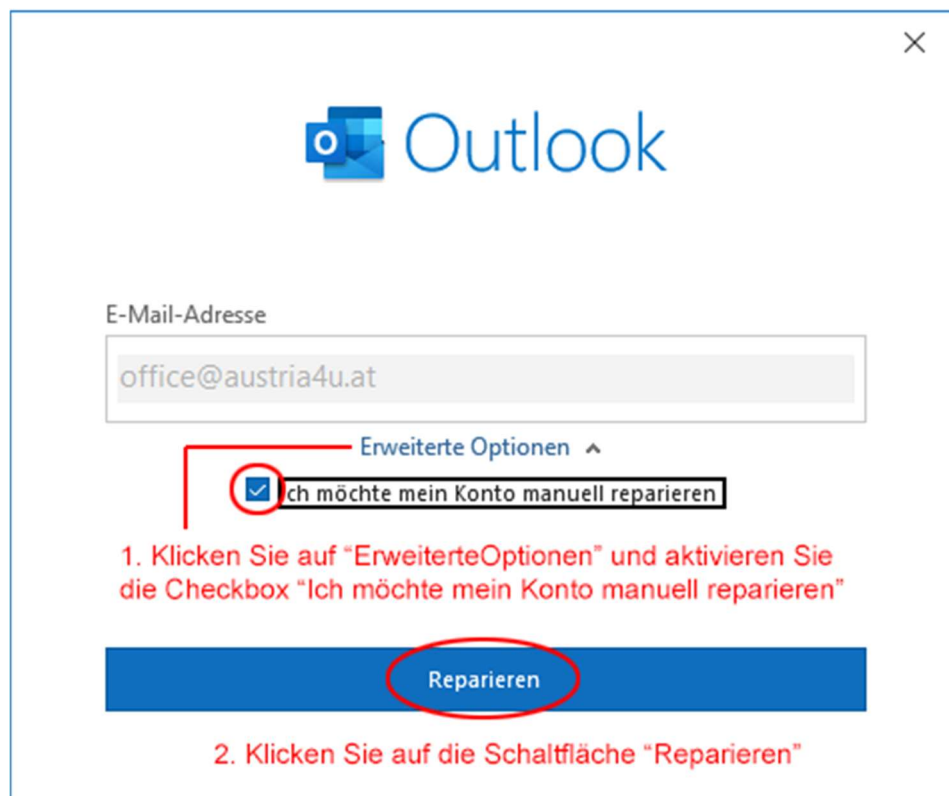
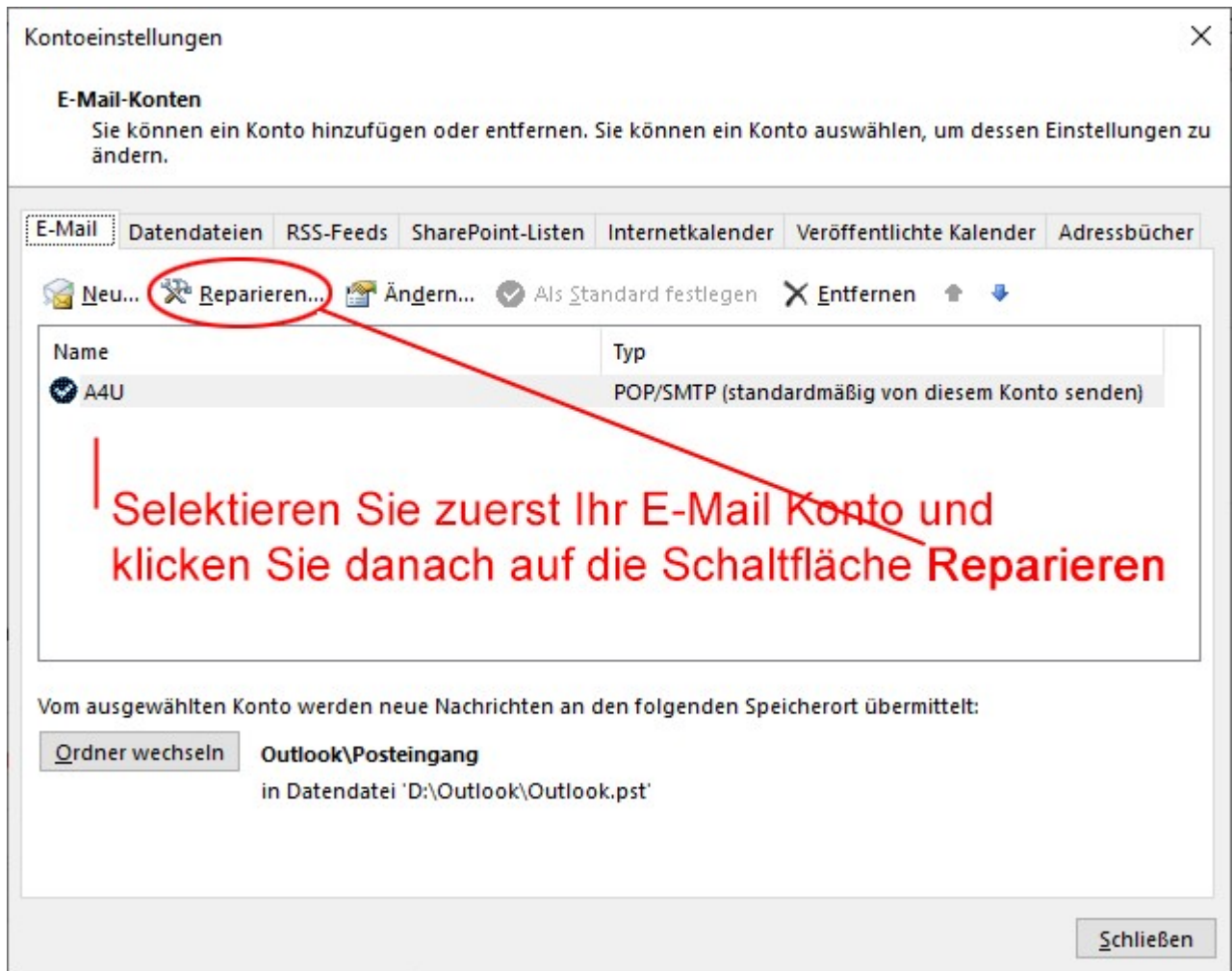


Outlook 2019 E-Mail-Konto ändern / anpassen





POP-Kontoeinstellungen

✕

POP-Kontoeinstellungen
office@austria4u.at

1. Kontrollieren bzw. ändern Sie die Einstellungen für eingehende und ausgehende E-Mails gemäß Ihrem Datenblatt.

Eingehende E-Mail ▾

Benutzername

Kennwort 👁

Kennwort speichern

Server Port

Server erfordert eine verschlüsselte Verbindung (SSL/TLS)

Anmeldung mithilfe der gesicherten Kennwortauthentifizierung (SPA) erforderlich

Ausgehende E-Mail ▾

Server Port

Verschlüsselungsmethode ▾

Servertimeouts 1 Minute

Anmeldung mithilfe der gesicherten Kennwortauthentifizierung (SPA) erforderlich

Mein Postausgangsserver (SMTP) erfordert Authentifizierung

- Gleiche Einstellungen wie für Posteingangsserver verwenden
- Mit Benutzername und Kennwort anmelden

Zurück

2. Klicken Sie danach auf "Weiter"

IMAP-Kontoeinstellungen


IMAP-Kontoeinstellungen ×

office@austria4u.at

1. Kontrollieren bzw. ändern Sie die Einstellungen für eingehende und ausgehende E-Mails gemäß Ihrem Datenblatt.

Eingehende E-Mail ▾

Benutzername

Kennwort 

Kennwort speichern

Server Port

Verschlüsselungsmethode ▾

Anmeldung mithilfe der gesicherten Kennwortauthentifizierung (SPA) erforderlich

Ausgehende E-Mail ▾

Server Port

Verschlüsselungsmethode ▾

Servvertimeouts

Anmeldung mithilfe der gesicherten Kennwortauthentifizierung (SPA) erforderlich

Mein Postausgangsserver (SMTP) erfordert Authentifizierung

- Gleiche Einstellungen wie für Posteingangsserver verwenden
- Mit Benutzername und Kennwort anmelden

Zurück

2. Klicken Sie danach auf "Weiter"

Sofern alle Einstellungen korrekt waren, wurde Ihr Konto erfolgreich „repariert“.

